
ACI Racing Weekend Mugello, 13-14 Luglio 2024
Campionato Italiano GT Endurance - Classifica Qualifiche 2 GT3

Aut.Int. Mugello 5.245 m

1 / 2

Num.	Conduuttore	Naz	Concorrente	Team	Auto	Classe	Tempo	Dist.	Rel.	Giri
1	27 MOSCA Tommaso	ITA	Scuderia Baldini	Scuderia Baldini	Ferrari 296	GT3-GT3Pf	1'47.055			4
2	19 LIBERATI Edoardo	ITA	VSR	VSR	Lamborghini Huracán EVO 2	GT3-GT3Pf	1'47.361	0.306	0.306	3
3	50 GAI Stefano	ITA	AF Corse	AF Corse	Ferrari 296	GT3-GT3Pf	1'47.680	0.625	0.319	4
4	55 JELMINI Felice	ITA	Nova Race Events	Nova Race Events	Honda NSX GT3	GT3-GT3Pf	1'47.815	0.760	0.135	4
5	17 FULGENZI Enrico	ITA	EF Racing	EF Racing	Porsche 911 R 992	GT3-GT3Pf	1'47.873	0.818	0.058	3
6	99 VAN BERLO Glenn	NLD	Tresor Audi Sport Italia	Tresor Audi Sport Italia	Audi R8 LMS	GT3-GT3Pf	1'47.900	0.845	0.027	4
7	16 SANDRUCCI Gustavo	ITA	AKM Motorsport	AKM Motorsport	Mercedes AMG	GT3-GT3Pf	1'48.026	0.971	0.126	4
8	12 AKA Alex	DEU	Tresor Audi Sport Italia	Tresor Audi Sport Italia	Audi R8 LMS	GT3-GT3Pf	1'48.125	1.070	0.099	4
9	7 COMANDINI Stefano	ITA	BMW Italia Ceccato Racing	BMW Italia Ceccato Racing	BMW G82 M4	GT3-GT3Pf	1'48.520	1.465	0.395	3
10	63 MOULIN Baptiste	BEL	VSR	VSR	Lamborghini Huracán EVO 2	GT3-GT3Pf	1'48.623	1.568	0.103	3
11	75 COLAVITA Leonardo	ITA	Colavita Leonardo	Double TT Racing	Ferrari 488	GT3-GT3AI	1'48.658	1.603	0.035	3
12	28 BODELLINI Andrea	ITA	Nova Race Events	Nova Race Events	Mercedes AMG	GT3-GT3AI	1'48.795	1.740	0.137	4
13	85 DELEDDA Alessio	ITA	Imperiale Sport Car Service	Imperiale Sport Car Service	Lamborghini Huracán EVO 2	GT3-GT3Pf	1'48.870	1.815	0.075	4
14	8 CASSARÀ Marco	ITA	BMW Italia Ceccato Racing	BMW Italia Ceccato Racing	BMW G82 M4	GT3-GT3Pf	1'49.034	1.979	0.164	3
15	66 COSTANTINI Stefano	ITA	VSR	VSR	Lamborghini Huracán EVO 2	GT3-GT3Pf	1'49.476	2.421	0.442	3
16	54 GVAZAVA Dmitry	KGZ	Imperiale Sport Car Service	Imperiale Sport Car Service	Lamborghini Huracán EVO 2	GT3-GT3AI	1'49.751	2.696	0.275	4
17	51 BRACALENTE Alessandro	ITA	AF Corse	AF Corse	Ferrari 488	GT3-GT3Pf	1'50.006	2.951	0.255	4
18	5 RAGHUNATHAN Mahaveer	IND	L&A Infinity	L&A Infinity	Aston Martin Vantage AMR	GT3-GT3Pf	1'50.117	3.062	0.111	3
19	77 CIGLIA Massimo	ITA	Nova Race Events	Nova Race Events	Honda NSX GT3	GT3-GT3AI	1'50.473	3.418	0.356	4
20	32 MUR Sandro	HRV	Auto Sport Racing	Star Performance	Lamborghini Huracán EVO 2	GT3-GT3AI	1'51.042	3.987	0.569	3
21	33 SANPORN Jao	THA	Auto Sport Racing	Star Performance	Lamborghini Huracán EVO 2	GT3-GT3AI	1'52.480	5.425	1.438	3
22	3 HAUGEN Thor	USA	Pellin Racing	Pellin Racing	Ferrari 488	GT3PA	1'56.434	9.379	3.954	3

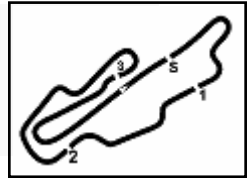
Umidità	50%	Aria	31°C
Condizioni	DRY	Pista	51°C

Stewards : Valerio Brizzolari Simone Leoni Gabriele Lancieri

13/07/2024 Inizio 16:53 Fine 17:02

Esposta alle:





ACI Racing Weekend Mugello, 13-14 Luglio 2024
Campionato Italiano GT Endurance - Classifica Qualifiche 2 GT3

Aut.Int. Mugello 5.245 m
 2 / 2

Penalty and Infringement

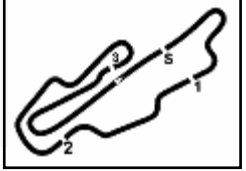
Fastest Laps Sequence

Num.	Concorrente	Naz	Team	Auto	Local Time	Tempo	Dist.	Media
7	S. COMANDINI	ITA	BMW Italia Ceccato Racing	BMW G82 M4	16:56'49.519	1'48.520		173,996
55	F. JELMINI	ITA	Nova Race Events	Honda NSX GT3	16:57'06.555	1'48.329	-0.191	174,302
16	G. SANDRUCCI	ITA	AKM Motorsport	Mercedes AMG	16:57'36.858	1'48.213	-0.116	174,489
19	E. LIBERATI	ITA	VSR	Lamborghini Huracán EVO 2	16:58'06.063	1'47.638	-0.575	175,421
27	T. MOSCA	ITA	Scuderia Baldini	Ferrari 296	16:58'57.523	1'47.055	-0.583	176,377

Stewards : Valerio Brizzolari Simone Leoni Gabriele Lancieri

13/07/2024 Inizio 16:53 Fine 17:02

Esposta alle:


ACI Racing Weekend Mugello, 13-14 Luglio 2024
Campionato Italiano GT Endurance - Best Sectors & Speed Qualifiche 2 GT3

Aut.Int. Mugello 5.245 m

MIGLIOR GIRO

1	27 MOSCA Tommaso	Ferrari 296	1'47.055
2	19 LIBERATI Edoardo	Lamborghini Huracán EVO 2	1'47.361
3	50 GAI Stefano	Ferrari 296	1'47.680
4	55 JELMINI Felice	Honda NSX GT3	1'47.815
5	17 FULGENZI Enrico	Porsche 911 R 992	1'47.873
6	99 VAN BERLO Glenn	Audi R8 LMS	1'47.900
7	16 SANDRUCCI Gustavo	Mercedes AMG	1'48.026
8	12 AKA Alex	Audi R8 LMS	1'48.125
9	7 COMANDINI Stefano	BMW G82 M4	1'48.520
10	63 MOULIN Baptiste	Lamborghini Huracán EVO 2	1'48.623
11	75 COLAVITA Leonardo	Ferrari 488	1'48.658
12	28 BODELLINI Andrea	Mercedes AMG	1'48.795
13	85 DELEDDA Alessio	Lamborghini Huracán EVO 2	1'48.870
14	8 CASSARÀ Marco	BMW G82 M4	1'49.034
15	66 COSTANTINI Stefano	Lamborghini Huracán EVO 2	1'49.476
16	54 GVAZAVA Dmitry	Lamborghini Huracán EVO 2	1'49.751
17	51 BRACALENTE Alessandro	Ferrari 488	1'50.006
18	5 RAGHUNATHAN Mahaveer	Aston Martin Vantage AMR	1'50.117
19	77 CIGLIA Massimo	Honda NSX GT3	1'50.473
20	32 MUR Sandro	Lamborghini Huracán EVO 2	1'51.042
21	33 SANPORN Jao	Lamborghini Huracán EVO 2	1'52.480
22	3 HAUGEN Thor	Ferrari 488	1'56.434

SPEED

1	85 DELEDDA Alessio	Lamborghini Huracán EVO 2	262,1
2	8 CASSARÀ Marco	BMW G82 M4	261,5
3	55 JELMINI Felice	Honda NSX GT3	261,5
4	63 MOULIN Baptiste	Lamborghini Huracán EVO 2	260,9
5	7 COMANDINI Stefano	BMW G82 M4	260,9
6	19 LIBERATI Edoardo	Lamborghini Huracán EVO 2	260,9
7	12 AKA Alex	Audi R8 LMS	260,2
8	54 GVAZAVA Dmitry	Lamborghini Huracán EVO 2	259,6
9	66 COSTANTINI Stefano	Lamborghini Huracán EVO 2	259,0
10	5 RAGHUNATHAN Mahaveer	Aston Martin Vantage AMR	258,4
11	3 HAUGEN Thor	Ferrari 488	257,8
12	99 VAN BERLO Glenn	Audi R8 LMS	257,8
13	75 COLAVITA Leonardo	Ferrari 488	257,8
14	27 MOSCA Tommaso	Ferrari 296	257,8
15	50 GAI Stefano	Ferrari 296	257,1
16	33 SANPORN Jao	Lamborghini Huracán EVO 2	257,1
17	77 CIGLIA Massimo	Honda NSX GT3	257,1
18	28 BODELLINI Andrea	Mercedes AMG	257,1
19	32 MUR Sandro	Lamborghini Huracán EVO 2	256,5
20	16 SANDRUCCI Gustavo	Mercedes AMG	255,9
21	51 BRACALENTE Alessandro	Ferrari 488	255,9
22	17 FULGENZI Enrico	Porsche 911 R 992	255,3

SEG. 1

1	19 LIBERATI Edoardo	26.013
2	27 MOSCA Tommaso	26.023
3	55 JELMINI Felice	26.045
4	63 MOULIN Baptiste	26.259
5	99 VAN BERLO Glenn	26.293
6	8 CASSARÀ Marco	26.307
7	12 AKA Alex	26.315
8	16 SANDRUCCI Gustavo	26.322
9	50 GAI Stefano	26.371
10	17 FULGENZI Enrico	26.378
11	54 GVAZAVA Dmitry	26.393
12	85 DELEDDA Alessio	26.395
13	28 BODELLINI Andrea	26.469
14	75 COLAVITA Leonardo	26.498
15	7 COMANDINI Stefano	26.530
16	77 CIGLIA Massimo	26.532
17	66 COSTANTINI Stefano	26.562
18	51 BRACALENTE Alessand	26.627
19	32 MUR Sandro	26.785
20	5 RAGHUNATHAN Mahav	26.968
21	33 SANPORN Jao	27.066
22	3 HAUGEN Thor	27.866

SEG. 2

1	27 MOSCA Tommaso	21.217
2	55 JELMINI Felice	21.390
3	17 FULGENZI Enrico	21.491
4	12 AKA Alex	21.506
5	50 GAI Stefano	21.515
6	99 VAN BERLO Glenn	21.542
7	19 LIBERATI Edoardo	21.582
8	63 MOULIN Baptiste	21.654
9	16 SANDRUCCI Gustavo	21.659
10	8 CASSARÀ Marco	21.811
11	7 COMANDINI Stefano	21.856
12	28 BODELLINI Andrea	21.861
13	75 COLAVITA Leonardo	21.939
14	85 DELEDDA Alessio	22.019
15	66 COSTANTINI Stefano	22.174
16	51 BRACALENTE Alessand	22.180
17	54 GVAZAVA Dmitry	22.280
18	5 RAGHUNATHAN Mahav	22.329
19	77 CIGLIA Massimo	22.475
20	32 MUR Sandro	22.683
21	33 SANPORN Jao	22.732
22	3 HAUGEN Thor	23.473

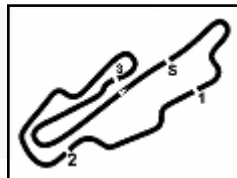
SEG. 3

1	27 MOSCA Tommaso	33.611
2	16 SANDRUCCI Gustavo	33.626
3	17 FULGENZI Enrico	33.656
4	50 GAI Stefano	33.688
5	19 LIBERATI Edoardo	33.771
6	99 VAN BERLO Glenn	33.781
7	55 JELMINI Felice	33.890
8	7 COMANDINI Stefano	34.001
9	12 AKA Alex	34.117
10	75 COLAVITA Leonardo	34.127
11	28 BODELLINI Andrea	34.305
12	85 DELEDDA Alessio	34.370
13	63 MOULIN Baptiste	34.496
14	8 CASSARÀ Marco	34.502
15	66 COSTANTINI Stefano	34.591
16	5 RAGHUNATHAN Mahav	34.606
17	51 BRACALENTE Alessand	34.643
18	54 GVAZAVA Dmitry	34.660
19	32 MUR Sandro	34.809
20	77 CIGLIA Massimo	34.881
21	33 SANPORN Jao	35.641
22	3 HAUGEN Thor	36.729

SEG. 4

1	19 LIBERATI Edoardo	25.866
2	27 MOSCA Tommaso	25.937
3	55 JELMINI Felice	26.002
4	85 DELEDDA Alessio	26.032
5	63 MOULIN Baptiste	26.035
6	16 SANDRUCCI Gustavo	26.057
7	12 AKA Alex	26.058
8	7 COMANDINI Stefano	26.070
9	75 COLAVITA Leonardo	26.094
10	50 GAI Stefano	26.106
11	28 BODELLINI Andrea	26.119
12	66 COSTANTINI Stefano	26.149
13	8 CASSARÀ Marco	26.170
14	5 RAGHUNATHAN Mahav	26.214
15	99 VAN BERLO Glenn	26.284
16	17 FULGENZI Enrico	26.348
17	51 BRACALENTE Alessand	26.374
18	54 GVAZAVA Dmitry	26.409
19	77 CIGLIA Massimo	26.496
20	33 SANPORN Jao	26.754
21	32 MUR Sandro	26.765
22	3 HAUGEN Thor	27.280





ACI Racing Weekend Mugello, 13-14 Luglio 2024

Campionato Italiano GT Endurance - Analisi Tempi Qualifiche 2 GT3

Aut.Int. Mugello 5.245 m

1 / 2

3 Pellin Racing (1'56.434)								19 VSR (1'47.361)							
Giro	Seg.1	Seg.2	Seg.3	Seg.4	T. Giro	km/h	Local Time	Giro	Seg.1	Seg.2	Seg.3	Seg.4	T. Giro	km/h	Local Time
Thor Haugen								Edoardo Liberati							
1								1							
2	35.165	24.509	37.617	29.641	2'06.932P	170,1	16:55'21.895	2	35.333	23.491	38.202	34.941	2'11.967P	172,5	16:56'18.425
3	28.055	23.957	36.729	27.693	1'56.434	255,9	16:57'18.329	3	26.268	21.733	33.771	25.866	1'47.638	259,0	16:58'06.063
4	27.866	23.473	37.950	27.280	1'56.569	257,8	16:59'14.898	4	26.013	21.582	33.876	25.890	1'47.361	259,0	16:59'53.424
5	28.883					255,9		5	26.383	22.192	36.570			260,9	

5 L&A Infinity (1'50.117)								27 Scuderia Baldini (1'47.055)							
Giro	Seg.1	Seg.2	Seg.3	Seg.4	T. Giro	km/h	Local Time	Giro	Seg.1	Seg.2	Seg.3	Seg.4	T. Giro	km/h	Local Time
Mahaveer Raghunathan								Tommaso Mosca							
1		23.354	35.633	26.729		153,0		1							
2	27.254	22.783	34.963	26.249	1'51.249	255,9	16:56'59.156	2	42.562	25.341	38.199	28.598	2'14.700P	169,3	16:55'18.537
3	26.968	22.329	34.606	26.214	1'50.117	258,4	16:58'49.273	3	26.604	21.815	35.602	27.910	1'51.931	257,1	16:57'10.468
4	27.048	22.445	34.773	26.301	1'50.567	257,8	17:00'39.840	4	26.155	21.271	33.611	26.018	1'47.055	257,8	16:58'57.523
								5	26.023	21.217	33.895	25.937	1'47.072	257,8	17:00'44.595

7 BMW Italia Ceccato Racing (1'48.520)								28 Nova Race Events (1'48.795)							
Giro	Seg.1	Seg.2	Seg.3	Seg.4	T. Giro	km/h	Local Time	Giro	Seg.1	Seg.2	Seg.3	Seg.4	T. Giro	km/h	Local Time
Stefano Comandini								Andrea Bodellini							
1		22.966	34.750	26.133		173,4		1							
2	26.530	21.919	34.001	26.070	1'48.520	259,0	16:56'49.519	2	35.533	24.994	41.497	44.457	2'26.481P	172,8	16:56'03.957
3	26.632	21.856	34.038	26.263	1'48.789	260,9	16:58'38.308	3	26.886	22.516	34.305	26.341	1'50.048	253,5	16:57'54.005
4	26.552	21.883	34.346	26.217	1'48.998	260,2	17:00'27.306	4	26.490	22.007	34.421	26.119	1'49.037	255,3	16:59'43.042
								5	26.469	21.861	34.326	26.139	1'48.795	257,1	17:01'31.837

8 BMW Italia Ceccato Racing (1'49.034)								32 Auto Sport Racing (1'51.042)							
Giro	Seg.1	Seg.2	Seg.3	Seg.4	T. Giro	km/h	Local Time	Giro	Seg.1	Seg.2	Seg.3	Seg.4	T. Giro	km/h	Local Time
Marco Cassarà								Sandro Mur							
1		24.329	38.981	27.467		171,7		1							
2	26.588	22.105	34.502	26.170	1'49.365	259,0	16:57'03.137	2	36.145	25.171	39.743	39.555	2'20.614P	170,3	16:55'53.415
3	26.328	21.811	34.668	26.227	1'49.034	260,9	16:58'52.171	3	27.419	23.253	35.522	26.862	1'53.056	253,5	16:57'46.471
4	26.307	21.849	35.254	27.426	1'50.836	261,5	17:00'43.007	4	26.785	22.683	34.809	26.765	1'51.042	256,5	16:59'37.513
								5						255,9	

12 Tresor Audi Sport Italia (1'48.125)								33 Auto Sport Racing (1'52.480)							
Giro	Seg.1	Seg.2	Seg.3	Seg.4	T. Giro	km/h	Local Time	Giro	Seg.1	Seg.2	Seg.3	Seg.4	T. Giro	km/h	Local Time
Alex Aka								Jao Sanporn							
1								1							
2	35.474	24.503	38.470	29.531	2'07.978P	168,5	16:55'19.986	2	34.215	23.576	39.518	40.487	2'17.796P	170,9	16:55'39.961
3	26.618	21.764	34.373	29.206	1'51.961	260,2	16:57'11.947	3	27.396	22.860	37.445	27.101	1'54.802	256,5	16:57'34.763
4	26.423	21.627	34.192	26.058	1'48.300	259,6	16:59'00.247	4	27.066	23.019	35.641	26.754	1'52.480	257,1	16:59'27.243
5	26.315	21.506	34.117	26.187	1'48.125	259,6	17:00'48.372	5	27.625	22.732	37.908			256,5	

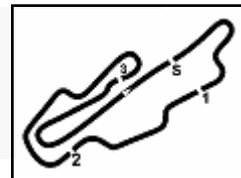
16 AKM Motorsport (1'48.026)								50 AF Corse (1'47.680)							
Giro	Seg.1	Seg.2	Seg.3	Seg.4	T. Giro	km/h	Local Time	Giro	Seg.1	Seg.2	Seg.3	Seg.4	T. Giro	km/h	Local Time
Gustavo Sandrucci								Stefano Gai							
1								1							
2	35.990	28.899	42.893	36.394	2'24.176P	173,1	16:55'48.645	2	36.298	23.412	37.939	33.792	2'11.441P	160,7	16:55'28.857
3	26.719	21.795	33.642	26.057	1'48.213	252,9	16:57'36.858	3	26.870	21.976	33.998	26.362	1'49.206	255,3	16:57'18.063
4	26.322	22.005	35.701	26.648	1'50.676	255,9	16:59'27.534	4	26.484	21.636	33.810	26.177	1'48.107	257,1	16:59'06.170
5	26.593	21.659	33.626	26.148	1'48.026	255,9	17:01'15.560	5	26.371	21.515	33.688	26.106	1'47.680	256,5	17:00'53.850

17 EF Racing (1'47.873)								51 AF Corse (1'50.006)							
Giro	Seg.1	Seg.2	Seg.3	Seg.4	T. Giro	km/h	Local Time	Giro	Seg.1	Seg.2	Seg.3	Seg.4	T. Giro	km/h	Local Time
Enrico Fulgenzi								Alessandro Bracalente							
1								1							
2	40.996	25.430	42.263	36.576	2'25.265P	139,0	16:56'11.498	2	36.312	25.368	38.343	30.300	2'10.323P	170,3	16:55'21.320
3	26.486	21.707	33.981	26.594	1'48.768	254,7	16:58'00.266	3	27.037	22.942	34.979	26.665	1'51.623	253,5	16:57'12.943
4	26.378	21.491	33.656	26.348	1'47.873	254,7	16:59'48.139	4	26.627	22.180	35.294	26.374	1'50.475	255,3	16:59'03.418
5	27.201	23.989	37.272			255,3		5	26.643	22.286	34.643	26.434	1'50.006	255,9	17:00'53.424

13/07/2024

P = Box In/Out - C = Tempo Invalidato





ACI Racing Weekend Mugello, 13-14 Luglio 2024

Campionato Italiano GT Endurance - Analisi Tempi Qualifiche 2 GT3

Aut.Int. Mugello 5.245 m

2 / 2

 5 26.408 22.060 **34.370** **26.032** **1'48.870** 259,6 17:01'30.087

54 Imperiale Sport Car Service (1'49.751)

Giro	Seg.1	Seg.2	Seg.3	Seg.4	T. Giro	km/h	Local Time
Dmitry Gvazava							
1							
2	34.311	23.365	43.241	29.763	2'10.680P	171,2	16:55'52.424
3	26.662	22.285	35.016	26.437	1'50.400	259,0	16:57'42.824
4	26.491	22.312	34.696	26.409	1'49.908	257,1	16:59'32.732
5	26.393	22.280	34.660	26.418	1'49.751	259,6	17:01'22.483

99 Tresor Audi Sport Italia (1'47.900)

Giro	Seg.1	Seg.2	Seg.3	Seg.4	T. Giro	km/h	Local Time
Glenn van Berlo							
1							
2	35.689	24.369	42.991	34.550	2'17.599P	165,6	16:55'31.384
3	27.354	22.645	35.046	26.543	1'51.588	255,3	16:57'22.972
4	26.326	21.807	35.216	26.318	1'49.667	257,8	16:59'12.639
5	26.293	21.542	33.781	26.284	1'47.900	257,1	17:01'00.539

55 Nova Race Events (1'47.815)

Giro	Seg.1	Seg.2	Seg.3	Seg.4	T. Giro	km/h	Local Time
Felice Jelmini							
1							
2	33.638	22.480	36.226	27.320	1'59.664P	174,5	16:55'18.226
3	26.335	21.960	34.013	26.021	1'48.329	258,4	16:57'06.555
4	26.278	21.762	33.890	26.002	1'47.932	260,9	16:58'54.487
5	26.045	21.390	34.195	26.185	1'47.815	261,5	17:00'42.302

63 VSR (1'48.623)

Giro	Seg.1	Seg.2	Seg.3	Seg.4	T. Giro	km/h	Local Time
Baptiste Moulin							
1							
2	34.890	24.066	37.941	35.211	2'12.108P	172,0	16:56'19.854
3	26.457	21.808	34.496	26.283	1'49.044	260,9	16:58'08.898
4	26.259	21.654	34.675	26.035	1'48.623	258,4	16:59'57.521
5	26.347	21.804	35.098			260,2	

66 VSR (1'49.476)

Giro	Seg.1	Seg.2	Seg.3	Seg.4	T. Giro	km/h	Local Time
Stefano Costantini							
1							
2	34.311	22.945	38.013	37.472	2'12.741P	172,0	16:56'26.283
3	26.921	22.547	34.778	26.261	1'50.507	255,9	16:58'16.790
4	26.562	22.174	34.591	26.149	1'49.476	259,0	17:00'06.266

75 Colavita Leonardo (1'48.658)

Giro	Seg.1	Seg.2	Seg.3	Seg.4	T. Giro	km/h	Local Time
Leonardo Colavita							
1							
2	37.989	25.222	39.283	39.775	2'22.269P	169,0	16:55'38.521
3	26.675	22.985	34.913	26.222	1'50.795	256,5	16:57'29.316
4	26.498	21.939	34.127	26.094	1'48.658	255,9	16:59'17.974
5	26.511	22.963	34.810			257,8	

77 Nova Race Events (1'50.473)

Giro	Seg.1	Seg.2	Seg.3	Seg.4	T. Giro	km/h	Local Time
Massimo Ciglia							
1							
2	34.482	23.948	39.511	35.281	2'13.222P	171,7	16:55'33.322
3	27.412	22.810	35.146	26.628	1'51.996	254,7	16:57'25.318
4	26.532	22.475	34.970	26.496	1'50.473	252,9	16:59'15.791
5	26.873	22.628	34.881	26.578	1'50.960	257,1	17:01'06.751

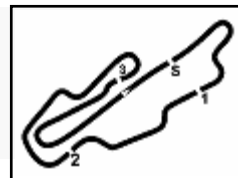
85 Imperiale Sport Car Service (1'48.870)

Giro	Seg.1	Seg.2	Seg.3	Seg.4	T. Giro	km/h	Local Time
Alessio Deledda							
1							
2	34.306	23.652	44.038	32.672	2'14.668P		16:55'57.834
3	26.722	22.416	34.387	26.513	1'50.038	260,2	16:57'47.872
4	26.395	22.019	35.234	29.697	1'53.345	262,1	16:59'41.217

13/07/2024

P = Box In/Out - C = Tempo Invalidato







Aut.Int. Mugello 5.245 m

ACI Racing Weekend Mugello, 13-14 Luglio 2024
Campionato Italiano GT Endurance - Meteo Qualifiche 2 GT3
 Session started 16:53 - Session ended 17:02


Air Temperature



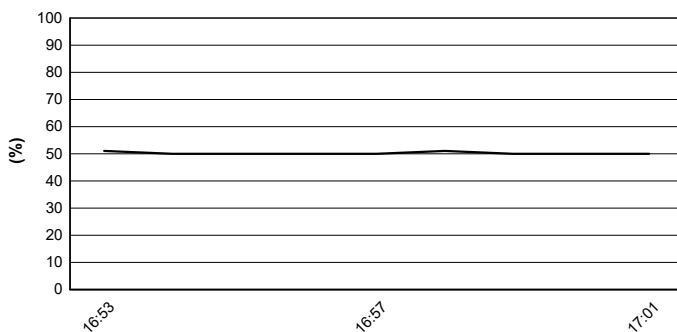
Track Temperature



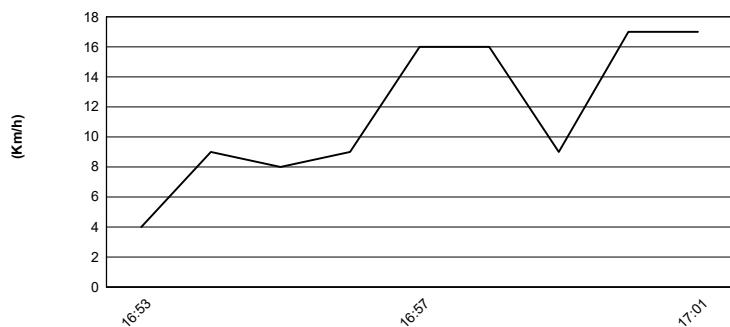
Air Pressure



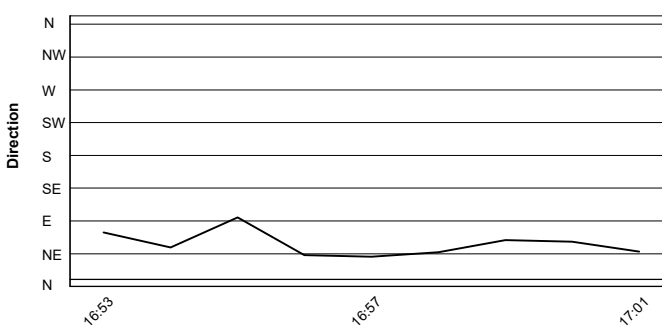
Humidity



Wind Speed



Wind Direction



13/07/2024